

ESTADISTICA EDITORIAL AÑO 2024

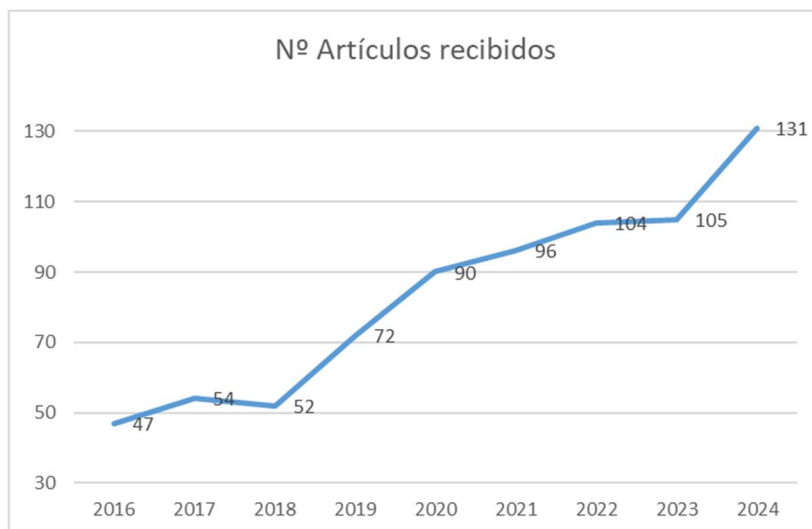
1. Estadística sobre Recepción, Evaluación y Preparación de artículos

Total Artículos recibidos en el año 2024 (enero-diciembre 2024)		
Estado a fecha 15 de enero de 2025		
Artículos recibidos	Nº Artículos recibidos	112+19=131
	Nº Autores en artículos recibidos	268+45=313
	Nº Autores Extranjeros en artículos recibidos	152+13=165
	Nº Autores de artículos recibidos externos al Comité Redacción	266+45=311
Evaluación y preparación artículos	Nº de artículos rechazados por el Comité de Redacción	49
	Nº de artículos sometidos a Evaluación por pares	60+19=79
	...de los cuales: rechazados por los Evaluadores en la Primera Evaluación	2
	...de los cuales: aceptados por los Evaluadores tras la Primera Evaluación y Revisión	8+4=12
	...de los cuales: retirados por los propios autores (sin contestación)	0
	...de los cuales: aceptados tras Reevaluación (o sucesivas)	11+13=24
	...de los cuales: rechazados tras Reevaluación (o sucesivas)	0
	...de los cuales: en proceso de Evaluación o pendientes de decisión de evaluadores	41
	Nº de artículos retirados por los autores, sin contestación u otras circunstancias	3
	Tiempo medio Primera Evaluación (meses)	5
	Tiempo medio Preparación Editorial del Manuscrito (meses)	3
	Tiempo medio entre Recepción y Publicación (Demora en meses)	16,1
Evaluadores	Nº de Evaluadores	90+29=119
	Nº de Evaluadores externos al Comité de Redacción	85+28=113
	Nº de Evaluadores Extranjeros	11

Nota: En el número de artículos "a+b": "a" se refiere a artículos en nº misceláneo y "b" artículos en nº monográfico

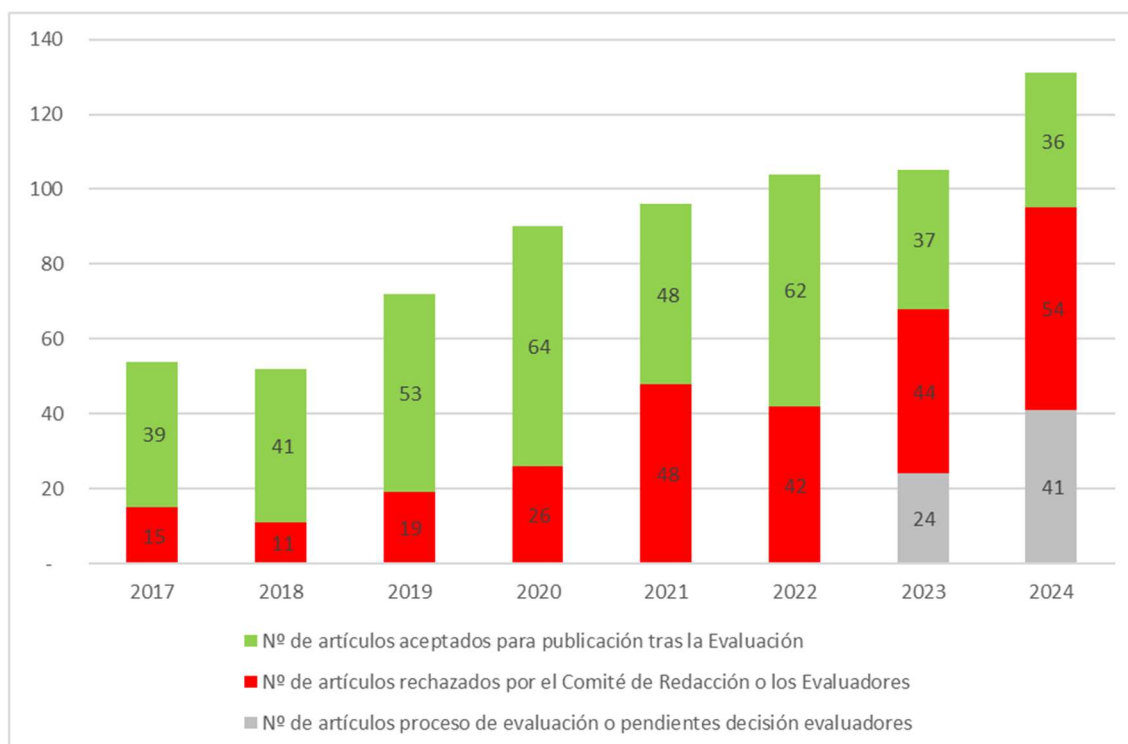
2. Estadística Evolución Nº Artículos recibidos

	2016	2017	2018	2019	2020	2021	2022	2023	2024
Nº Artículos recibidos	47	54	52	72	90	96	104	105	131



3. Estadística Evolución Nº Artículos aceptados y rechazados

	2017	2018	2019	2020	2021	2022	2023	2024
Nº de artículos proceso de evaluación o pendientes decisión evaluadores							24	41
Nº de artículos rechazados por el Comité de Redacción o los Evaluadores	15	11	19	26	48	42	44	54
Nº de artículos aceptados para publicación tras la Evaluación	39	41	53	64	48	62	37	36
Porcentaje de artículos aceptados tras la Evaluación	72,2	78,8	73,6	71,1	50,0	59,6	45,7	40,0



4. Estadísticas sobre artículos y autores publicados (por secciones). Nº de la Revista y Total Anual

Año 2024

	2024				
	219	220 M24	221	222	TOT 2024
Nº de Artículos publicados (solo en sección Artículos)	14	17	13	14	58
Nº de Artículos publicados (solo en sección Artículos) con algún autor extranjero	5	5	3	5	18
Nº de Artículos publicados (solo en sección Artículos) con algún autor miembro del CR	0	0	0	0	0
Nº de Autores publicados (solo en sección Artículos)	27	46	34	35	142
Nº de Autores Extranjeros publicados (solo en sección Artículos)	7	13	11	14	45
Nº de Experiencias Urbanas publicadas	2	2	2	2	8
Nº de Experiencias Urbanas publicadas con algún autor extranjero	2	2	0	2	6
Nº de Experiencias Urbanas publicadas con algún autor miembro del CR	0	0	0	0	0
Nº Autores Extranjeros publicados en Experiencias Urbanas	2	2	0	4	8
Nº Autores publicados en Experiencias Urbanas	2	5	2	4	13
Nº de Artículos publicados en sección Documentación/Estudios Comparados (sólo)	3	0	1	1	5
Nº de Artículos publicados (solo en sección Documentación) con algún autor miembro del CR	0	0	0	0	0
Nº de Textos en otras Secciones fijas (Presentación, Crónicas, etc.)	0	P	0	O,I,R	
Nº de Reseñas de Libros	6	0	8	9	23

P: Presentación; O: Observatorio Inmobiliario; C: Crónica Jurídica y Crónicas; EC: Estudios Comparados; U: Planeamiento Urbanístico; I: Índices Anuales; R: Revistas Recibidas; E: Evaluadores

Año 2023

	2023				
	215	216	217 M23	218	TOT 2023
Nº de Artículos publicados (solo en sección Artículos)	10	13	22	12	57
Nº de Artículos publicados (solo en sección Artículos) con algún autor extranjero	3	7	1	5	16
Nº de Artículos publicados (solo en sección Artículos) con algún autor miembro del CR	0	0	1	0	1
Nº de Autores publicados (solo en sección Artículos)	22	34	28	28	112
Nº de Autores Extranjeros publicados (solo en sección Artículos)	6	20	1	13	40
Nº de Experiencias Urbanas publicadas	1	2	0	2	5
Nº de Experiencias Urbanas publicadas con algún autor extranjero	1	0	0	2	3
Nº de Experiencias Urbanas publicadas con algún autor miembro del CR	0	0	0	0	0
Nº Autores Extranjeros publicados en Experiencias Urbanas	1	0	0	3	4
Nº Autores publicados en Experiencias Urbanas	1	4	0	4	9
Nº de Artículos publicados en sección Documentación/Estudios Comparados (sólo)	1	0	1	1	3
Nº de Artículos publicados (solo en sección Documentación) con algún autor miembro del CR	0	0	1	1	2
Nº de Textos en otras Secciones fijas (Presentación, Crónicas, etc.)	0	0	P	O,I,R	
Nº de Reseñas de Libros	8	6	2	5	21

P: Presentación; O: Observatorio Inmobiliario; C: Crónica Jurídica y Crónicas; EC: Estudios Comparados; U: Planeamiento Urbanístico; I: Índices Anuales; R: Revistas Recibidas; E: Evaluadores

Año 2022

	2022				TOT 2022	MONOGRAFICO 2022
	211	212	213	214		
Nº de Artículos publicados (solo en sección Artículos)	10	9	10	10	39	10
Nº de Artículos publicados (solo en sección Artículos) con algún autor extranjero	1	3	6	4	14	1
Nº de Artículos publicados (solo en sección Artículos) con algún autor miembro del CR	0	0	0	0	0	0
Nº de Autores publicados (solo en sección Artículos)	25	20	18	21	84	36
Nº de Autores Extranjeros publicados (solo en sección Artículos)	3	8	8	10	29	3
Nº de Experiencias Urbanas publicadas	1	1	2	2	6	0
Nº de Experiencias Urbanas publicadas con algún autor extranjero	0	1	0	2	3	0
Nº de Experiencias Urbanas publicadas con algún autor miembro del CR	0	0	0	0	0	0
Nº Autores Extranjeros publicados en Experiencias Urbanas	0	1	0	2	3	0
Nº Autores publicados en Experiencias Urbanas	1	1	6	5	13	0
Nº de Artículos publicados en sección Documentación/Estudios Comparados (sólo)	1	1	1	0	3	1
Nº de Artículos publicados (solo en sección Documentación) con algún autor miembro del CR	0	0	0	0	0	0
Nº de Textos en otras Secciones fijas (Presentación, Crónicas, etc.)	0	0	0	O,I,R		P
Nº de Reseñas de Libros	12	5	7	6	30	0

P: Presentación; O: Observatorio Inmobiliario; C: Crónica Jurídica y Crónicas; EC: Estudios Comparados; U: Planeamiento Urbanístico; I: Índices Anuales; R: Revistas Recibidas; E: Evaluadores

Año 2021

	2021				TOT 2021	MONOGRAFICO 2021
	207	208	209	210		
Nº de Artículos publicados (solo en sección Artículos)	10	12	14	10	46	10
Nº de Artículos publicados (solo en sección Artículos) con algún autor extranjero	2	4	6	4	16	0
Nº de Artículos publicados (solo en sección Artículos) con algún autor miembro del CR	1	0	0	0	1	0
Nº de Autores publicados (solo en sección Artículos)	24	23	27	18	92	27
Nº de Autores Extranjeros publicados (solo en sección Artículos)	3	9	18	7	37	0
Nº de Experiencias Urbanas publicadas	1	2	1	2	6	2
Nº de Experiencias Urbanas publicadas con algún autor extranjero	1	1	0	0	2	0
Nº de Experiencias Urbanas publicadas con algún autor miembro del CR	0	0	0	0	0	0
Nº Autores Extranjeros publicados en Experiencias Urbanas	1	1	0	0	2	0
Nº Autores publicados en Experiencias Urbanas	1	3	4	3	11	8
Nº de Artículos publicados en sección Documentación/Estudios Comparados (sólo)	2	3	1	2	8	2
Nº de Artículos publicados (solo en sección Documentación) con algún autor miembro del CR	1	1	0	0	2	1
Nº de Textos en otras Secciones fijas (Presentación, Crónicas, etc.)	O	O	O	O;EC;I;R		P
Nº de Reseñas de Libros	6	9	7	6	26	0

P: Presentación; O: Observatorio Inmobiliario; C: Crónica Jurídica y Crónicas; EC: Estudios Comparados; U: Planeamiento Urbanístico; I: Índices Anuales; R: Revistas Recibidas; E: Evaluadores

Año 2020

	2020				TOT 2020
	203	204	205	206	
Nº de Artículos publicados (solo en sección Artículos)	10	10	10	12	42
Nº de Artículos publicados (solo en sección Artículos) con algún autor extranjero	2	3	1	3	9
Nº de Artículos publicados (solo en sección Artículos) con algún autor miembro del CR	0	0	0	0	0
Nº de Autores publicados (solo en sección Artículos)	15	13	19	23	70
Nº de Autores Extranjeros publicados (solo en sección Artículos)	3	4	1	3	11
Nº de Experiencias Urbanas publicadas	1	1	0	1	3
Nº de Experiencias Urbanas publicadas con algún autor extranjero	0	0	0	1	1
Nº de Experiencias Urbanas publicadas con algún autor miembro del CR	0	0	0	0	0
Nº Autores Extranjeros publicados en Experiencias Urbanas	0	0	0	3	3
Nº Autores publicados en Experiencias Urbanas	4	5	0	3	12
Nº de Artículos publicados en sección Documentación/Estudios Comparados (sólo)	3	4	5	1	13
Nº de Artículos publicados (solo en sección Documentación) con algún autor miembro del CR	0	0	0	0	0
Nº de Textos en otras Secciones fijas (Presentación, Crónicas, etc.)	P,O	O;EC	O;EC	O;EC;I;R	10
Nº de Reseñas de Libros	5	6	3	7	21

P: Presentación; O: Observatorio Inmobiliario; C: Crónica Jurídica y Crónicas; EC: Estudios Comparados; U: Planeamiento Urbanístico; I: Índices Anuales; R: Revistas Recibidas; E: Evaluadores

Año 2019

	2019				
	199	200	201	202	TOT 2019
Nº de Artículos publicados (solo en sección Artículos)	10	8	9	7	34
Nº de Artículos publicados (solo en sección Artículos) con algún autor extranjero	2	2	3	0	7
Nº de Artículos publicados (solo en sección Artículos) con algún autor miembro del CR	0	0	1	0	1
Nº de Autores publicados (solo en sección Artículos)	16	17	16	7	56
Nº de Autores Extranjeros publicados (solo en sección Artículos)	2	6	4	0	12
Nº de Experiencias Urbanas publicadas	0	3	2	0	5
Nº de Experiencias Urbanas publicadas con algún autor extranjero	0	3	2	0	5
Nº de Experiencias Urbanas publicadas con algún autor miembro del CR	0	0	0	0	0
Nº Autores Extranjeros publicados en Experiencias Urbanas	0	3	2	0	5
Nº Autores publicados en Experiencias Urbanas	0	3	2	0	5
Nº de Artículos publicados en sección Documentación/Estudios Comparados (sólo)	2	2	1	2	7
Nº de Artículos publicados (solo en sección Documentación) con algún autor miembro del CR	1	0	0	0	1
Nº de Textos en otras Secciones fijas (Presentación, Crónicas, etc.)	O, C, EC, E	P, O, EC	O, EC	P, O, EC, I, R	15
Nº de Reseñas de Libros	7	2	8	4	21

P: Presentación; O: Observatorio Inmobiliario; C: Crónica Jurídica y Crónicas; EC: Estudios Comparados; U: Planeamiento Urbanístico; I: Índices Anuales; R: Revistas Recibidas; E: Evaluadores

Año 2018

	2018				
	195	196	197	198	TOT 2018
Nº de Artículos publicados (solo en sección Artículos)	8	10	9	9	36
Nº de Artículos publicados (solo en sección Artículos) con algún autor extranjero	1	5	1	4	11
Nº de Artículos publicados (solo en sección Artículos) con algún autor miembro del CR	0	0	0	0	0
Nº de Autores publicados (solo en sección Artículos)	15	18	17	15	65
Nº de Autores Extranjeros publicados (solo en sección Artículos)	1	8	1	5	15
Nº de Experiencias Urbanas publicadas	0	1	1	0	2
Nº de Experiencias Urbanas publicadas con algún autor extranjero	0	0	0	0	0
Nº de Experiencias Urbanas publicadas con algún autor miembro del CR	0	0	1	0	1
Nº Autores Extranjeros publicados en Experiencias Urbanas	0	0	0	0	0
Nº Autores publicados en Experiencias Urbanas	0	2	0	0	2
Nº de Artículos publicados en sección Documentación/Estudios Comparados (sólo)	3	5	1	3	12
Nº de Artículos publicados (solo en sección Documentación) con algún autor miembro del CR	1	1	0	0	2
Nº de Textos en otras Secciones fijas (Presentación, Crónicas, etc.)	P,O,C,E	O,C,EC	P,O,EC	P,O,U,I,R	15
Nº de Reseñas de Libros	7	2	1	7	17

P: Presentación; O: Observatorio Inmobiliario; C: Crónica Jurídica y Crónicas; EC: Estudios Comparados; U: Planeamiento Urbanístico; I: Índices Anuales; R: Revistas Recibidas; E: Evaluadores

Año 2017

	2017				
	191	192	193	194	TOT 2017
Nº de Artículos publicados (solo en sección Artículos)	6	8	10	10	34
Nº de Artículos publicados (solo en sección Artículos) con algún autor extranjero	1		3		4
Nº de Artículos publicados (solo en sección Artículos) con algún autor miembro del CR					0
Nº de Autores publicados (solo en sección Artículos)	12	12	19	18	61
Nº de Autores Extranjeros publicados (solo en sección Artículos)	2		5		7
Nº de Experiencias Urbanas publicadas	2	1		1	4
Nº de Experiencias Urbanas publicadas con algún autor extranjero	2			1	3
Nº de Experiencias Urbanas publicadas con algún autor miembro del CR					0
Nº Autores Extranjeros publicados en Experiencias Urbanas	2	1		1	4
Nº Autores publicados en Experiencias Urbanas	2			1	3
Nº de Artículos publicados en sección Documentación/Estudios Comparados (sólo)	3	1	1	1	6
Nº de Artículos publicados (solo en sección Documentación) con algún autor miembro del CR	1		1		2
Nº de Textos en otras Secciones fijas (Presentación, Crónicas, etc.)	P,O,C,N	P,O,C,N	P,O,C,N	P,O,C,N,U,I	18
Nº de Reseñas de Libros	5	5	4	2	16

P: Presentación; O: Observatorio Inmobiliario; C: Crónica Jurídica y Crónicas; EC: Estudios Comparados; U: Planeamiento Urbanístico; I: Índices Anuales; R: Revistas Recibidas; E: Evaluadores

Año 2016

	2016				
	187	188	189	190	TOT 2016
Nº de Artículos publicados (solo en sección Artículos)	7	7	8	8	30
Nº de Artículos publicados (solo en sección Artículos) con algún autor extranjero	2	1		1	4
Nº de Artículos publicados (solo en sección Artículos) con algún autor miembro del CR		1			1
Nº de Autores publicados (solo en sección Artículos)	14	16	14	14	58
Nº de Autores Extranjeros publicados (solo en sección Artículos)	3	1		1	5
Nº de Experiencias Urbanas publicadas		1	3	3	7
Nº de Experiencias Urbanas publicadas con algún autor extranjero			3	2	5
Nº de Experiencias Urbanas publicadas con algún autor miembro del CR					0
Nº Autores Extranjeros publicados en Experiencias Urbanas		1	6	4	11
Nº Autores publicados en Experiencias Urbanas			5	1	6
Nº de Artículos publicados en sección Documentación/Estudios Comparados (sólo)		1			1
Nº de Artículos publicados (solo en sección Documentación) con algún autor miembro del CR					0
Nº de Textos en otras Secciones fijas (Presentación, Crónicas, etc.)	P,O,C,N	P,O,C,N	P,O,C,N	P,O,C,N,U,I	16
Nº de Reseñas de Libros	12	3	2	3	20

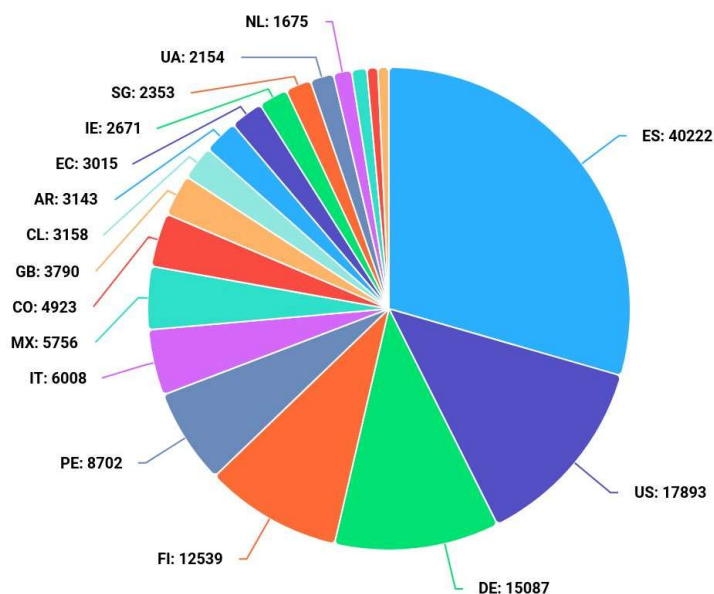
P: Presentación; O: Observatorio Inmobiliario; C: Crónica Jurídica y Crónicas; EC: Estudios Comparados; U: Planeamiento Urbanístico; I: Índices Anuales; R: Revistas Recibidas; E: Evaluadores

4. Estadísticas de uso de la página web de la revista.

4.1. Visitas a páginas de artículos en 2024.

2024: 148.699 Visitas anuales a las páginas resumen de entrada a los artículos, lo que arroja una media de 12.391 visitas mensuales y 407 visitas diarias.

Distribución por Países: España 27%, Resto del mundo: 73%.



Highcharts.com

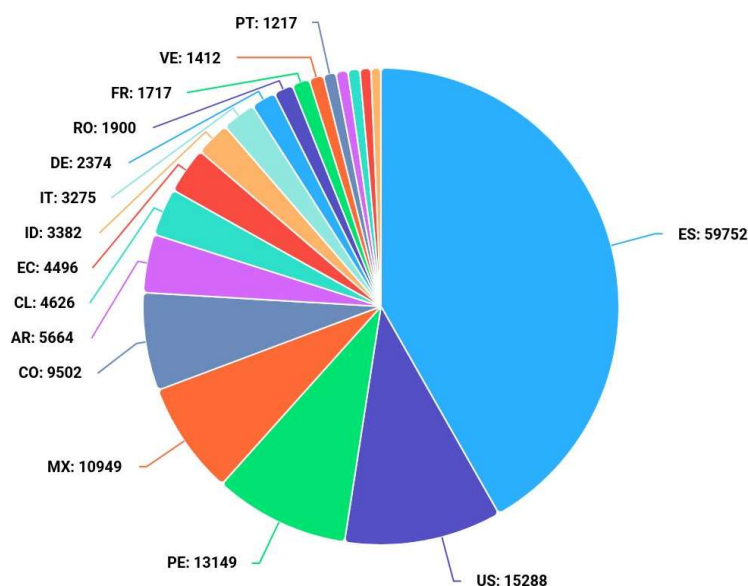
ES: España; US: EEUU; DE: Alemania; FI: Finlandia; PE: Perú; IT: Italia; MX: México; CO: Colombia; GB: Gran Bretaña; CL: Chile; AR: Argentina; EC: Ecuador; IE: Irlanda; SG: Singapur; UA: Ucrania; NL: Países Bajos.

Fuente: <https://recyt.fecyt.es/index.php/CyTET/statistics>

4.2. Descargas de artículos (pdfs) en 2024.

2024: 157.487 Descargas de artículos anuales, lo que arroja una media de 13.123 descargas mensuales y 431 descargas diarias.

Distribución por Países: España 38%, Resto del mundo: 62%.



Highcharts.com

ES: España; US: EEUU; PE: Perú; MX: México; CO: Colombia; AR: Argentina; CL: Chile; EC: Ecuador; ID: Indonesia; IT: Italia; DE: Alemania; RO: Rumanía; FR: Francia; VE: Venezuela; PT: Portugal.

Fuente: <https://recyt.fecyt.es/index.php/CyTET/statistics>

4.3. Artículos más visitados en 2024.

#	ID	Título contribución	Vistas
1	75937	Regulación de la vivienda en el Código de Hammurabi	2080
2	90150	Procesos de regeneración urbana en asentamientos humanos informales	1651
3	77733	El Urbanismo Ecosistémico	1116
4	83823	Sobre la burguesía y el florecimiento urbano en la plena Edad Media (siglos XI-XIII)	952
5	102764	Entre lo concebido y lo vivido: arte en el bulevar 24 de Mayo en Quito (Ecuador)	813
6	79846	Crónica: Siete meses (enero - julio 1969)	792
7	81049	Contradicciones teóricas y técnicas de la ordenación espacial de las estaciones de invierno	790
8	76122	Ciudades y metáforas: sobre el concepto de resiliencia urbana	777
9	92056	Las nuevas exigencias de la Orden Ministerial TMA/851/2021, de 23 de julio, por la que se desarrolla el documento técnico de condiciones básicas de accesibilidad y no discriminación para el acceso y la utilización de los espacios públicos urbanizados	755
10	76160	Hacia una ordenación territorial metropolitana renovada en Europa: los planes de las regiones urbanas de París, Londres, Berlín y Roma	752

11	91366	La gentrificación desde una mirada de género: un ejemplo en Barcelona	722
12	80075	Crónica: [julio - septiembre de 1970]	718
13	81050	La ordenación integral del territorio en montaña: Áreas turístico-recreativas y estaciones de invierno	709
14	75451	La inspección periódica de edificios como mecanismo de aseguramiento del deber de conservación: insuficiencia de la regulación actual	708
15	79781	La ideología clorofila	701

Fuente: <https://recyt.fecyt.es/index.php/CyTET/statistics>

4.4. Artículos más descargados en 2024.

#	ID	Título contribución	Descargas
1	77733	El Urbanismo Ecosistémico	2214
2	89232	La Estrategia Regional Andaluza para la Cohesión e Inclusión Social: intervención en Zonas Desfavorecidas (ERACIS)	1689
3	75554	Las zonas verdes como factor de calidad de vida en las ciudades	1664
4	75951	Espacios de transición	1602
5	90150	Procesos de regeneración urbana en asentamientos humanos informales	1416
6	88522	El Plan General de Ordenación Urbana de Valladolid 2020, en el lado soleado de la calle	978
7	88518	El corredor biótico del Río en Medellín, Colombia	972
8	78364	"Movilidad del cuidado" en Madrid: nuevos criterios para las políticas de transporte	908
9	75429	La política de vivienda en España durante el franquismo	903
10	89258	Porcentajes de reserva de suelo para vivienda sometida a algún régimen de protección pública	792
11	75397	Los barrios marginales de Lima, 1961-2001	780
12	75784	El derecho de superficie en la nueva Ley de Suelo	776
13	89160	Las consecuencias de la turistificación en el centro de las grandes ciudades: el caso de Madrid y Barcelona	724
14	83491	ciudad del cuarto de hora, ¿una solución sostenible para la ciudad postCOVID-19?	683
15	75390	Pequeña historia de las Favelas de Río de Janeiro	682

Fuente: <https://recyt.fecyt.es/index.php/CyTET/statistics>